


WMMK · JP



**vragenlijst voor kinderen over sociale veiligheid  
leerlingen (2013)**

Uitslagen Vragenlijst



**Chr. jenaplanschool 'de Kring'**

## Inhoudsopgave

Inhoudsopgave .....	1
Inleiding .....	2
De vragenlijst .....	2
Gegevens .....	4
Schoolgegevens .....	4
Periode van afname .....	4
Aantal respondenten .....	4
Waardering van het responspercentage .....	4
Waardering van de scores .....	4
Meerkeuzevragen .....	6
Algemeen (1) .....	7
Sterke punten .....	7
Mogelijke verbeterpunten .....	7
Bespreekpunten .....	7
Algemeen (2) .....	7
Sterke punten .....	8
Bespreekpunten .....	8
Incidenten .....	8
Mogelijke verbeterpunten .....	9
Bespreekpunten .....	9
Uitslagen m.b.t. de verschillende beleidsterreinen .....	10
Bespreekpunten .....	10
Slotconclusies .....	10
Waardering van de vragen .....	11
Hoogste en laagste scores .....	11

## Inleiding

In dit rapport worden de resultaten beschreven van de vragenlijst voor kinderen over sociale veiligheid leerlingen (2013) van Chr. jenaplanschool 'de Kring'. De gebruikte vragenlijst is afkomstig van het kwaliteitssysteem WMK (Werken Met Kwaliteit), een coproductie van:

- Bos Onderwijs Consultancy te Ede (Cees Bos, auteur)
- Koninklijke Van Gorcum te Assen (uitgever)
- Kwest Online te Zuidwolde (automatiseerder)

## De vragenlijst

Kwaliteitszorg is: zorgen voor kwaliteit. Scholen die dat systematisch doen, stellen zichzelf permanent de volgende vragen:

1. Wat beloven wij? Welke kwaliteit kunnen alle betrokkenen verwachten?
2. Doen we wat we beloven? En hoe meten we dat?
3. Welke kwaliteit moeten we vasthouden (borgen)?
4. Welke aspecten willen we verbeteren? En: Hoe pakken we dat aan?

Als een school haar kwaliteit heeft vastgesteld (fase 1), is het zaak te meten wat anderen vinden van de kwaliteit van de school (fase 2). Wie voortdurend alleen maar zelf (directie en leraren) de kwaliteit van de school beoordeelt, krijgt geen objectief beeld. Daarom is het van belang om (ook) anderen naar de kwaliteit van de school te laten kijken. Te denken valt aan een beoordeling door de inspectie, een externe instantie, een visitatiecommissie, een maatjesschool, ouders en/of leerlingen. Een school die de beoordeling van haar kwaliteit baseert op meerdere bronnen, beschikt over een wat genuanceerder (objectiever) beeld van de werkelijkheid. Het bevragen van ouders/verzorgers, leerlingen of leraren (in hun rol van werknemer) kan dus gepositioneerd worden in de tweede fase van kwaliteitszorg: vinden zij, dat de school waarmaakt wat ze belooft? Dit kan gemeten worden met behulp van een ouder-, leerling- of lerarenvragenlijst.

De gehanteerde vragenlijst (WMK) is volledig afgestemd op het toezichtkader van de Inspectie van het Onderwijs.

Meerkeuzevragen	2 vragen
Algemeen (1)	10 vragen
Algemeen (2)	3 vragen
Incidenten	5 vragen

De Vragenlijst bestaat in totaal uit 20 vragen.

## Gegevens

### Schoolgegevens

School	Chr. jenaplanschool 'de Kring'
Adres	Sparrenlaan 29-31
Postcode + Plaats	3971PV Driebergen

### Periode van afname

Deze Vragenlijst is afgenomen in de periode van 5 februari 2013 tot 28 februari 2013.

### Aantal respondenten

Totaal aantal respondenten	110
Aantal afgerond	102
Responspercentage	93%

### Waardering van het responspercentage

Een respons tot 16%	Erg laag
Een respons tussen 16% en 34%	Laag
Een respons tussen 34% en 50%	Voldoende
Een respons tussen 50% en 70%	Goed
Een respons boven 70%	Uitstekend

### Waardering van de scores

Een score tot 2,50	Onvoldoende
Een score tussen 2,50 en 3,00	Zwak (matig)
Een score tussen 3,00 en 3,25	Voldoende
Een score tussen 3,25 en 3,50	Ruim voldoende

Een score tussen 3,50 en 3,75	Goed
Een score tussen 3,75 en 4,00	Uitstekend

De norm is door de school ingesteld op 3,00. We gaan ervan uit, dat een verschil van meer dan 0,50 op de benchmark een significant verschil is. Een sterk punt is een punt dat boven de 3,50 scoort. Een mogelijk verbeterpunt is een punt dat beneden de 3,00 scoort.

In de hierna volgende hoofdstukken worden steeds de uitslagen per indicator of beleidsterrein beschreven. Ieder hoofdstuk bestaat uit:

1. De uitslagen van een beleidsterrein of indicator
  - De vraag (stelling)
  - De gemiddelde score van eigen school (GSES)
  - De gemiddelde score van andere scholen (GSOS)
  - Het verschil tussen GSES en GSOS
  - De standaardafwijking
2. De sterke punten (indien van toepassing)
3. De mogelijke verbeterpunten (indien van toepassing)
4. De punten waarover men het eens is (indien van toepassing)
5. Bespreekpunten (indien van toepassing)

## Meerkeuzevragen

---

Ben je een jongen of een meisje?

---

Jongen

44



Meisje

57



---

In welke stamgroep zit je?

---

3-4-5




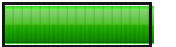
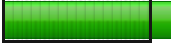




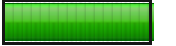
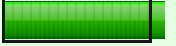
0

6-7-8

101



## Algemeen (1)

	GSES	GSOS	+/-	DEV	
Ik voel me veilig op school	3,55			0,54	
Ik voel me veilig op het schoolplein	3,42			0,63	
We maken samen met de stamgroepleider de groepsregels	3,22			0,67	
De stamgroepleider en de kinderen zorgen er samen voor, dat iedereen zich aan de regels houdt	3,05			0,72	
De stamgroepleider zorgt ervoor, dat ruzies worden uitgesproken	3,40			0,70	
We bespreken in de stamgroep hoe je met elkaar omgaat	3,45			0,68	
We oefenen in de stamgroep hoe je met elkaar omgaat	2,78			0,74	
We leren samen te werken	3,51			0,59	
We leren dingen over mensen uit andere culturen	3,31			0,65	
Ik help iemand die wordt gepest	3,06			0,72	
	<b>3,28</b>			<b>0,71</b>	

### Sterke punten

- Ik voel me veilig op school
- We leren samen te werken

### Mogelijke verbeterpunten

- We oefenen in de stamgroep hoe je met elkaar omgaat

### Bespreekpunten

- We oefenen in de stamgroep hoe je met elkaar omgaat
- De stamgroepleider en de kinderen zorgen er samen voor, dat iedereen zich aan de regels houdt
- Ik help iemand die wordt gepest



## Algemeen (2)

	GSES	GSOS	+/-	DEV
De stamgroepleider zegt er iets van als er kinderen gepest worden	3,22			0,85 
De stamgroepleider zegt er iets van als er kinderen uitgelachen worden	3,08			0,82 
Ik ga zonder angst naar school, ik ben voor niets en niemand bang op school	3,52			0,71 
	<b>3,28</b>			<b>0,82</b> 

### Sterke punten

- Ik ga zonder angst naar school, ik ben voor niets en niemand bang op school

### Bespreekpunten

- De stamgroepleider zegt er iets van als er kinderen gepest worden
- De stamgroepleider zegt er iets van als er kinderen uitgelachen worden
- Ik ga zonder angst naar school, ik ben voor niets en niemand bang op school

## Incidenten

	GSES	GSOS	+/-	DEV	
Op school wordt ervoor gezorgd, dat ik niet word gepest (getreiterd)	3,22			0,76	
Op school wordt ervoor gezorgd, dat ik geen last heb van bedreigingen of geweld	3,42			0,79	
Op school wordt ervoor gezorgd, dat ik niet word gepest via sms, msn, e-mail en/of Internet	2,69			1,17	
Op school wordt ervoor gezorgd, dat ik geen last heb van vernieling en diefstal van mijn spullen	3,08			0,89	
Op school wordt ervoor gezorgd, dat ik niet word gepest met mijn geloof	3,50			0,88	
	<b>3,19</b>			<b>0,94</b>	

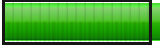
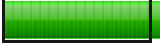

## Mogelijke verbeterpunten

- Op school wordt ervoor gezorgd, dat ik niet word gepest via sms, msn, e-mail en/of Internet

## Bespreekpunten

- Op school wordt ervoor gezorgd, dat ik niet word gepest via sms, msn, e-mail en/of Internet
- Op school wordt ervoor gezorgd, dat ik geen last heb van vernieling en diefstal van mijn spullen
- Op school wordt ervoor gezorgd, dat ik niet word gepest met mijn geloof

**Uitslagen m.b.t. de verschillende beleidsterreinen**

Beleidsterrein	GSES	GSOS	+/-	DEV	
Algemeen (1)	3,28			0,71	
Algemeen (2)	3,28			0,82	
Incidenten	3,19			0,94	

**Bespreekpunten**

- Incidenten
- Algemeen (2)
- Algemeen (1)

## Slotconclusies

Chr. jenaplanschool 'de Kring' scoort als school een 3,25. Daarmee scoort de school goed.

De respons op de Vragenlijst was 93%: 102 van de 110 respondenten heeft de Vragenlijst ingevuld. Het responspercentage is uitstekend; de Vragenlijst werd door heel veel respondenten ingevuld. Daardoor geven de uitslagen een zeer betrouwbaar beeld van de mening van de respondenten.

## Waardering van de vragen

Onvoldoende (score tot 2,50)	0	0,00%
Zwak (matig) (score tussen 2,50 en 3,00)	2	10,00%
Voldoende (score tussen 3,00 en 3,25)	7	35,00%
Ruim voldoende (score tussen 3,25 en 3,50)	5	25,00%
Goed (score tussen 3,50 en 3,75)	4	20,00%
Uitstekend (score tussen 3,75 en 4,00)	0	0,00%

## Hoogste en laagste scores

Beleidsterrein	GSES	
Algemeen (1)		
Ik voel me veilig op school	3,55	
We oefenen in de stamgroep hoe je met elkaar omgaat	2,78	
Algemeen (2)		
Ik ga zonder angst naar school, ik ben voor niets en niemand bang op school	3,52	
De stamgropleider zegt er iets van als er kinderen uitgelachen worden	3,08	
Incidenten		
Op school wordt ervoor gezorgd, dat ik niet word gepest met mijn geloof	3,50	
Op school wordt ervoor gezorgd, dat ik niet word gepest via sms, msn, e-mail en/of Internet	2,69	

